

JAK PROBÍHÁ NÁVRH INTERIÉRU S HEZKEY

V celém procesu návrhu vašeho interiéru budete mít tři spojence.



ARCHITEKT

Váš architekt s vámi bude procházet jednotlivými kroky návrhu, přinášet nápady, inspirace, technické připomínky i konkrétní výstupy. Bude myslet na to, aby se vám dobře bydlelo, vybírat za vás ty nej kousky, odpovídat vaše otázky a ztvárňovat vaše přání do konkrétních návrhů.



ONLINE ÚČET

Váš účet, který najdete na <https://hezkey.cz/prihlaseni>, je místo, kde budete mít všechny podklady a zprávy od vašeho architekta. Tady si kdykoli můžete v klidu prohlédnout podklady zasílané architektem, nahrávat vlastní inspirace, připomínky, nebo otázky. Zároveň můžete sledovat průběh projektu na časové ose a mít vše pod kontrolou.



GARANT SPOKOJENOSTI

Váš „projektový manažer“ s vámi od začátku komunikuje o zakázce a je vaším průvodcem v průběhu celého projektu. Sleduje průběh návrhu v online účtu. Bedlivě hlídá srozumitelnost architektonštiny, designérovu vstřícnost a reflexi vašich přání, kvalitu výstupů i termíny. Občas se vám ozve, abysme měli jistotu, že vše probíhá podle vašich představ.



VEDOUCÍ REALIZACE

Pokud se s námi rozhodnete realizovat, po ukončení návrhu interiéru si vás pod svá ochranná křídla z rukou garanta spokojenosti převezme vedoucí realizace. Ten pro vás osloví řemeslníky a další dodavatele, zajistí vám cenové nabídky na poptávané práce a vyhodnotí jejich férovost i technickou správnost. Bude pro vás hlídat harmonogram dodavatelských prací, hladký průběh objednávek vybavení a koordinovat veškeré dění související s realizací včetně autorského dozoru architekta.

Co vás čeká?

Jakmile si vyberete z námi zaslanych profilů architektů toho pravého, absolvujete nezávaznou první konzultaci. Na základě ní vám zašleme k schválení cenovou nabídku s finálním rozsahem poptávané služby. Po schválení a zaplacení zálohy se můžeme pustit do společného navrhování.

Navržení interiéru podle vašich představ není jen tak. Na základě našich zkušeností víme, že nejjednodušší a nejrychlejší postup vede od obecného ke konkrétnímu. Proto je celý návrh rozdělený do několika jednoduchých kroků. O jejich průběhu budete mít přehled díky časové ose ve vašem online účtu. Každý krok ve svém účtu schvalujete, a tak se vám nemůže stát, že vás výsledný návrh překvapí.

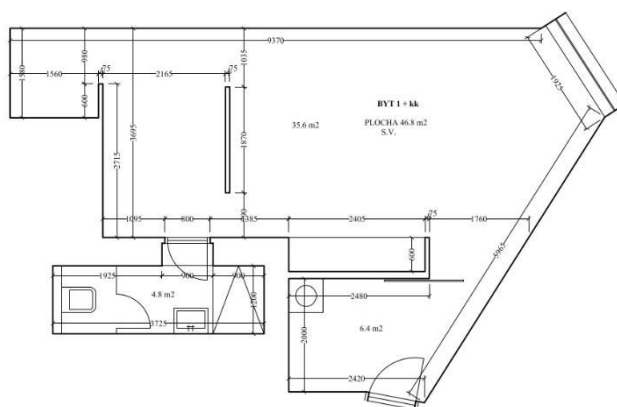


Během návrhu vašeho interiéru budete postupně schvalovat tyto výstupy:

ZAMĚŘENÍ PROSTORU

Pokud nemáte výkres vašeho prostoru k dispozici, designér si váš prostor zaměří a výkres připraví.


Výkres stávajícího stavu vašeho interiéru



INSPIRACE A NÁPADY

Ve fázi inspirace a nápady dostanete od svého designéra nejrůznější podklady pro návrh konceptu budoucího interiéru. Jednotlivé nápady budete společně ladit k vaší spokojenosti. Výstupy mohou vypadat například takto:

Obrázky inspiračních interiérů



Konkrétní nápady pro váš interiér

INSPIRAČNÍ ŘEŠENÍ - KUCHYŇSKÝ KOUT



Moodboard a paleta barev



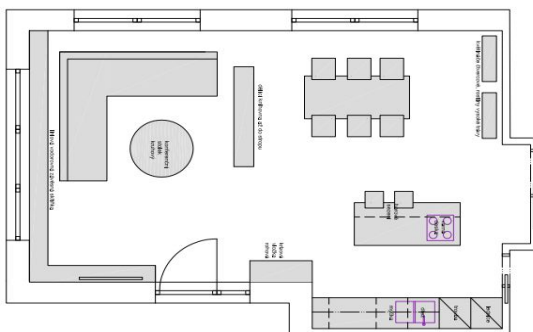
Materiálová a barevná škála



SKICOVÁNÍ A NAVRHOVÁNÍ


Designér vám připraví dvě varianty dispozičního řešení neboli plánek o rozmístění budoucího vybavení interiéru včetně plánu stavebních úprav.

Ukázka dispoziční řešení kuchyně



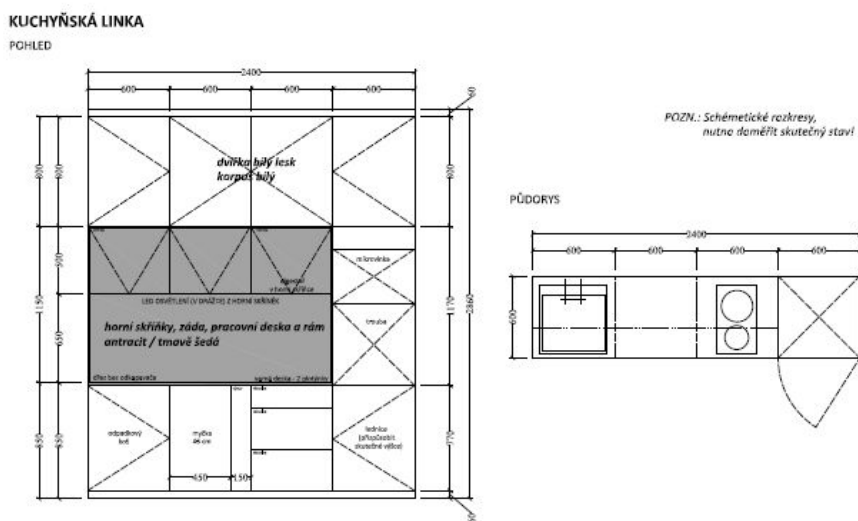
Designér vám dle vašich preferencí a rozpočtu vybere nábytek volně dostupný na trhu. Při výběru vám vysvětlí vhodnost jednotlivých materiálů a praktičnost jednotlivých kousků. Veškeré kousky uvidíte na zasílaných odkazech a fotografiích.

Návrh výběru typového nábytku



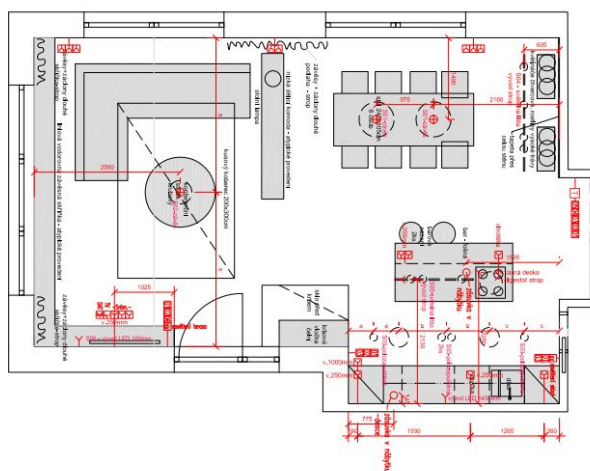
Pokud bude pro váš prostor vhodný nábytek na míru, designér vám nastíní možnosti a navrhne varianty. V ceně návrhu interiéru máte základní rozkreslení nábytku na míru (2D pohledy) pro výběr, o jaký typ nábytku byste měli zájem. Detailní výrobní dokumentace pro truhláře se dále cení dle rozsahu navrženého řešení.

Ukázka základního 2D výkresu nábytku na míru:



V půdorysu interiéru uvidíte zakreslené osvětlení a v případě změn aktuálního stavu i návrh umístění zásuvek a vypínačů.

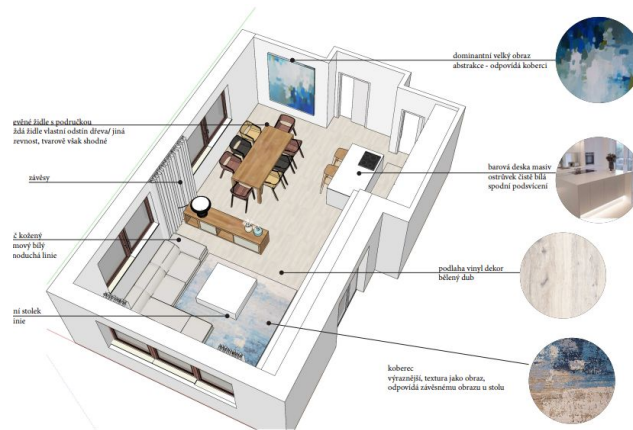
Výkres elektroinstalace:




3D VIZUALIZACE

Díky prostorovým skicám a vizualizacím budete mít dokonalou představu o budoucí podobě interiéru. Odhalíte tak případnou potřebu změny dřív, než bude pozdě.

Prostorová skica řešeného prostoru



Vizualizace finálního schváleného projektu



DOPORUČENÉ VÝROBKY

Pokud se budete chtít pustit do realizace sami, díky našemu nákupnímu seznamu si se zařizováním jednoduše poradíte. Nákupní seznam obsahuje odkazy na výrobce, včetně doporučených cen.

Seznam doporučených výrobků/Shopping list

číslo	název výrobku	popis	odkaz	skupina	popis výrobku	popis výrobku	popis výrobku	popis výrobku
1	Stolička	Stolička s dřevěnou nohou a žlutým sedákem	https://www.hezkey.com/produkty/stolice/1001	100 Kč	Stolička s dřevěnou nohou a žlutým sedákem	Stolička s dřevěnou nohou a žlutým sedákem	Stolička s dřevěnou nohou a žlutým sedákem	Stolička s dřevěnou nohou a žlutým sedákem
2	Barová deska	Barová deska s dřevěnou nohou a žlutým sedákem	https://www.hezkey.com/produkty/barova-deska/1002	2 000 Kč	Barová deska s dřevěnou nohou a žlutým sedákem	Barová deska s dřevěnou nohou a žlutým sedákem	Barová deska s dřevěnou nohou a žlutým sedákem	Barová deska s dřevěnou nohou a žlutým sedákem
3	Podlaha	Podlaha s dřevěnou nohou a žlutým sedákem	https://www.hezkey.com/produkty/podlaha/1003	300 Kč	Podlaha s dřevěnou nohou a žlutým sedákem	Podlaha s dřevěnou nohou a žlutým sedákem	Podlaha s dřevěnou nohou a žlutým sedákem	Podlaha s dřevěnou nohou a žlutým sedákem

Jak dál?

V tuhle chvíli máte představu o průběhu návrhu interiéru, i o předběžně očekávané ceně za naše služby. Není vám něco jasné? Neváhejte se na mě obrátit se svými otázkami.



Těším se na případnou spolupráci.

Ing. Kristina Rumlová | Garant spokojenosti a Projektový manažer

+420 776 320 189 | kristina.rumlova@hezkey.cz | www.hezkey.cz

Hezkey s.r.o. | Bavte se vybavováním